

Relatório Analítico dos Investimentos

em dezembro, 4º trimestre e ano de 2022

Este relatório atende a Portaria MPS nº 519, de 24 de agosto de 2011, Artigo 3º Incisos III e V.

Carteira consolidada de investimentos - base (Dezembro / 2022)

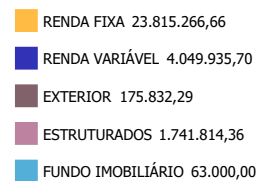
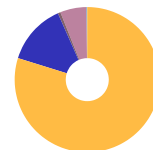
Produto / Fundo	Resgate	Carência	Saldo	Particip. S/ Total	Cotistas	% S/ PL do Fundo	Enquadramento
BB ALOCAÇÃO ATIVA RETORNO TOTAL FIC RENDA FIXA P...	D+3	Não há	1.396.552,88	4,68%	706	0,02%	Artigo 7º, Inciso I, Alínea ' b '
BB IDKA 2 TÍTULOS PÚBLICOS FI RENDA FIXA PREVIDE...	D+1	Não há	679.510,60	2,28%	987	0,01%	Artigo 7º, Inciso I, Alínea ' b '
BB IMA-B 5+ TÍTULOS PÚBLICOS FI RENDA FIXA PREVI...	D+2	Não há	1.278.461,79	4,28%	213	0,15%	Artigo 7º, Inciso I, Alínea ' b '
BB IMA-B TÍTULOS PÚBLICOS FI RENDA FIXA PREVIDEN...	D+1	Não há	1.186.121,15	3,97%	553	0,02%	Artigo 7º, Inciso I, Alínea ' b '
BB IRF-M TÍTULOS PÚBLICOS FI RENDA FIXA PREVIDEN...	D+1	Não há	1.168.782,82	3,92%	478	0,03%	Artigo 7º, Inciso I, Alínea ' b '
BB TÍTULOS PÚBLICOS VÉRTICE 2027 FI RENDA FIXA P...	D+0	1795 dias	993.223,68	3,33%	121	0,20%	Artigo 7º, Inciso I, Alínea ' b '
CAIXA BRASIL 2023 TÍTULOS PÚBLICOS FI RENDA FIXA	D+0	16/05/2023	2.607.043,91	8,74%	287	0,06%	Artigo 7º, Inciso I, Alínea ' b '
CAIXA BRASIL 2024 IV TÍTULOS PÚBLICOS FI RENDA F...	D+0	15/08/2024	246.962,99	0,83%	269	0,01%	Artigo 7º, Inciso I, Alínea ' b '
CAIXA BRASIL 2027 TÍTULOS PÚBLICOS FI RENDA FIXA	D+0	2027-05-16	1.219.906,12	4,09%	69	0,46%	Artigo 7º, Inciso I, Alínea ' b '
CAIXA BRASIL GESTÃO ESTRATÉGICA FIC RENDA FIXA	D+0	Não há	1.695.103,84	5,68%	810	0,03%	Artigo 7º, Inciso I, Alínea ' b '
CAIXA BRASIL IDKA IPCA 2A TÍTULOS PÚBLICOS FI RE...	D+0	Não há	1.446.190,08	4,85%	963	0,02%	Artigo 7º, Inciso I, Alínea ' b '
CAIXA BRASIL IMA-B 5 TÍTULOS PÚBLICOS FI RENDA F...	D+0	Não há	2.285.232,19	7,66%	939	0,03%	Artigo 7º, Inciso I, Alínea ' b '
CAIXA BRASIL IMA-B 5+ TÍTULOS PÚBLICOS FI RENDA ...	D+0	Não há	1.139.187,91	3,82%	248	0,11%	Artigo 7º, Inciso I, Alínea ' b '
CAIXA BRASIL IMA-B TÍTULOS PÚBLICOS FI RENDA FIX...	D+0	Não há	1.347.455,45	4,51%	739	0,04%	Artigo 7º, Inciso I, Alínea ' b '
CAIXA BRASIL IRF-M 1 TÍTULOS PÚBLICOS FI RENDA F...	D+0	Não há	71.840,29	0,24%	1.180	0,00%	Artigo 7º, Inciso I, Alínea ' b '
CAIXA BRASIL IRF-M 1+ TÍTULOS PÚBLICOS FI RENDA ...	D+0	Não há	1.212.428,25	4,06%	202	0,07%	Artigo 7º, Inciso I, Alínea ' b '
BB FLUXO FIC RENDA FIXA SIMPLES PREVIDENCIÁRIO	D+0	Não há	1.460.906,34	4,89%	895	0,04%	Artigo 7º, Inciso III, Alínea ' a '
BRADESCO ALOCAÇÃO DINÂMICA FIC RENDA FIXA	D+4	Não há	743.054,12	2,49%	158	0,10%	Artigo 7º, Inciso III, Alínea ' a '
CAIXA NOVO BRASIL FIC RENDA FIXA REFERENCIADO IM...	D+0	Não há	1.591.489,96	5,33%	242	0,11%	Artigo 7º, Inciso III, Alínea ' a '
PREMIUM FIDC SÊNIOR 1	Não se ...	Não se aplica	45.812,29	0,15%	98	0,13%	Artigo 7º, Inciso V, Alínea ' a '

Carteira consolidada de investimentos - base (Dezembro / 2022)

Produto / Fundo	Resgate	Carência	Saldo	Particip. S/ Total	Cotistas	% S/ PL do Fundo	Enquadramento
BB AÇÕES ALOCAÇÃO FI AÇÕES	D+4	Não há	869.581,87	2,91%	653	0,23%	Artigo 8º, Inciso I
BB AÇÕES VALOR FIC AÇÕES	D+33	Não há	477.750,04	1,60%	1.739	0,05%	Artigo 8º, Inciso I
BB DIVIDENDOS MIDCAPS FIC AÇÕES	D+4	Não há	295.686,22	0,99%	3.276	0,10%	Artigo 8º, Inciso I
BB RETORNO TOTAL FIC AÇÕES	D+3	Não há	277.656,28	0,93%	34.378	0,03%	Artigo 8º, Inciso I
BB SELEÇÃO FATORIAL FIC AÇÕES	D+3	Não há	383.839,59	1,29%	25.252	0,03%	Artigo 8º, Inciso I
CAIXA AÇÕES MULTIGESTOR FIC AÇÕES	D+25	Não há	302.535,71	1,01%	1.302	0,05%	Artigo 8º, Inciso I
CAIXA BRASIL IBX-50 FI AÇÕES	D+4	Não há	565.044,51	1,89%	88	0,08%	Artigo 8º, Inciso I
CAIXA CONSTRUÇÃO CIVIL FI AÇÕES	D+4	Não há	115.611,33	0,39%	7.236	0,07%	Artigo 8º, Inciso I
CAIXA INFRAESTRUTURA FI AÇÕES	D+4	Não há	196.984,72	0,66%	2.914	0,10%	Artigo 8º, Inciso I
CAIXA SMALL CAPS ATIVO FI AÇÕES	D+4	Não há	565.245,43	1,89%	6.919	0,10%	Artigo 8º, Inciso I
CAIXA INSTITUCIONAL FI AÇÕES BDR NÍVEL I	D+4	Não há	175.832,29	0,59%	510	0,01%	Artigo 9º, Inciso III
BB FI MULTIMERCADO PREVIDENCIÁRIO LP	D+4	Não há	424.224,83	1,42%	186	0,14%	Artigo 10º, Inciso I
CAIXA ALOCAÇÃO MACRO FIC MULTIMERCADO LP	D+4	Não há	1.317.589,53	4,41%	7.159	0,07%	Artigo 10º, Inciso I
CAIXA RIO BRAVO FUNDO DE FUNDOS FII - CXRI11	Não se ...	Não se aplica	63.000,00	0,21%		0,06%	Artigo 11º
Total para cálculo dos limites da Resolução			29.845.849,01				

Enquadramento e Política de Investimento (RENDA FIXA) - base (Dezembro / 2022)

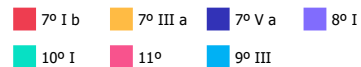
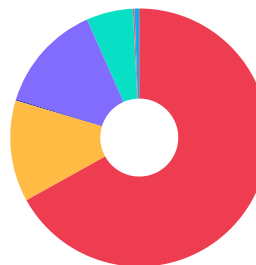
Artigos - Renda Fixa	Resolução	Carteira \$	Carteira	Estratégia de Alocação - 2022			GAP Superior
				Inf	Alvo	Sup	
Artigo 7º, Inciso I, Alínea ' a '	100,00%	0,00	0,00%	0,00%	20,00%	80,00%	23.876.679,21
Artigo 7º, Inciso I, Alínea ' b '	100,00%	19.974.003,95	66,92%	10,00%	39,50%	80,00%	3.902.675,26
Artigo 7º, Inciso III, Alínea ' a '	60,00%	3.795.450,42	12,72%	2,00%	10,00%	50,00%	11.127.474,09
Artigo 7º, Inciso IV	20,00%	0,00	0,00%	0,00%	0,00%	15,00%	4.476.877,35
Artigo 7º, Inciso V, Alínea ' a '	5,00%	45.812,29	0,15%	0,00%	0,30%	1,00%	252.646,20
Artigo 7º, Inciso V, Alínea ' b '	5,00%	0,00	0,00%	0,00%	1,00%	5,00%	1.492.292,45
Total Renda Fixa	100,00%	23.815.266,66	79,79%	12,00%	70,80%	231,00%	



Enquadramento e Política de Investimento (RENDA VARIÁVEL E EXTERIOR) - base (Dezembro / 2022)

Artigos - Renda Variável / Estruturado / Imobiliário	Resolução	Carteira \$	Carteira	Estratégia de Alocação - 2022			GAP Superior
				Inf	Alvo	Sup	
Artigo 8º, Inciso I	30,00%	4.049.935,70	13,57%	0,00%	20,00%	30,00%	4.903.819,00
Artigo 10º, Inciso I	10,00%	1.741.814,36	5,84%	0,00%	6,00%	10,00%	1.242.770,54
Artigo 11º	5,00%	63.000,00	0,21%	0,00%	0,70%	5,00%	1.429.292,45
Total Renda Variável / Estruturado / Imobiliário	30,00%	5.854.750,06	19,62%	0,00%	26,70%	45,00%	

Artigos - Exterior	Resolução	Carteira \$	Carteira	Estratégia de Alocação - Limite - 2022			GAP Superior
				Inferior	Alvo	Superior	
Artigo 9º, Inciso II	10,00%	0,00	0,00%	0,00%	0,00%	2,00%	596.916,98
Artigo 9º, Inciso III	10,00%	175.832,29	0,59%	0,00%	2,50%	8,00%	2.211.835,63
Total Exterior	10,00%	175.832,29	0,59%	0,00%	2,50%	10,00%	



Enquadramento por Gestores - base (Dezembro / 2022)

Gestão	Valor	% S/ Carteira	% S/ PL Gestão
CAIXA DTVM	18.164.684,51	60,86	-
BB GESTÃO DE RECURSOS DTVM	10.892.298,09	36,50	-
BRADESCO ASSET MANAGEMENT	743.054,12	2,49	0,00
PETRA CAPITAL	45.812,29	0,15	0,00

Artigo 20º - O total das aplicações dos recursos do regime próprio de previdência social em fundos de investimento e carteiras administradas não pode exceder a 5% (cinco por cento) do volume total de recursos de terceiros gerido por um mesmo gestor ou por gestoras ligadas ao seu respectivo grupo econômico, assim definido pela CVM em regulamentação específica. (NR) - (Resolução 4963)

Estratégia de Alocação para os Próximos 5 Anos

Artigos	Estratégia de Alocação - 2022		Limite Inferior (%)	Limite Superior (%)
	Carteira \$	Carteira %		
Artigo 7º, Inciso I, Alínea ' a '	0,00	0,00	0,00	80,00
Artigo 7º, Inciso I, Alínea ' b '	19.974.003,95	66,92	10,00	80,00
Artigo 7º, Inciso III, Alínea ' a '	3.795.450,42	12,72	2,00	50,00
Artigo 7º, Inciso V, Alínea ' a '	45.812,29	0,15	0,00	1,00
Artigo 7º, Inciso V, Alínea ' b '	0,00	0,00	0,00	5,00
Artigo 8º, Inciso I	4.049.935,70	13,57	0,00	30,00
Artigo 9º, Inciso II	0,00	0,00	0,00	2,00
Artigo 9º, Inciso III	175.832,29	0,59	0,00	8,00
Artigo 10º, Inciso I	1.741.814,36	5,84	0,00	10,00
Artigo 11º	63.000,00	0,21	0,00	5,00

Retorno dos investimentos e Benchmark's de ativos no mês de Dezembro/2022 - RENDA FIXA

	Mês	Ano	3M	6M	12M	24M	VaR Mês	Volatilidade 12M
IDKA IPCA 2 Anos (Benchmark)	1,24%	9,34%	2,25%	2,34%	9,34%	14,78%	-	-
BB IDKA 2 TÍTULOS PÚBLICOS FI RENDA FIXA PREVIDENCIÁRIO	1,22%	9,32%	2,42%	2,69%	9,32%	14,40%	1,21%	0,03%
CAIXA BRASIL IDKA IPCA 2A TÍTULOS PÚBLICOS FI RENDA FIXA LP	1,23%	9,04%	2,36%	2,47%	9,04%	14,12%	1,30%	0,03%
IRF-M 1+ (Benchmark)	1,62%	7,41%	1,10%	6,63%	7,41%	2,06%	-	-
CAIXA BRASIL IRF-M 1+ TÍTULOS PÚBLICOS FI RENDA FIXA LP	1,57%	6,96%	0,91%	6,30%	6,96%	1,28%	2,54%	0,04%
IMA-B 5+ (Benchmark)	-1,19%	3,30%	-1,72%	1,24%	3,30%	-3,47%	-	-
BB IMA-B 5+ TÍTULOS PÚBLICOS FI RENDA FIXA PREVIDENCIÁRIO	-1,19%	2,95%	-1,79%	1,07%	2,95%	-4,03%	3,82%	0,06%
CAIXA BRASIL IMA-B 5+ TÍTULOS PÚBLICOS FI RENDA FIXA LP	-1,23%	3,06%	-1,79%	1,09%	3,06%	-4,16%	3,81%	0,06%
IRF-M 1 (Benchmark)	1,18%	12,02%	3,16%	6,70%	12,02%	15,30%	-	-
CAIXA BRASIL IRF-M 1 TÍTULOS PÚBLICOS FI RENDA FIXA	1,16%	11,74%	3,09%	6,56%	11,74%	14,76%	0,08%	0,01%
IMA-B 5 (Benchmark)	0,94%	9,78%	2,53%	2,98%	9,78%	14,79%	-	-
CAIXA BRASIL 2027 TÍTULOS PÚBLICOS FI RENDA FIXA	0,33%	-	-1,59%	-1,10%	-	-	2,21%	-
CAIXA BRASIL IMA-B 5 TÍTULOS PÚBLICOS FI RENDA FIXA LP	0,92%	9,67%	2,46%	2,96%	9,67%	14,40%	1,14%	0,03%
CAIXA BRASIL 2024 IV TÍTULOS PÚBLICOS FI RENDA FIXA	1,32%	3,16%	2,71%	-0,34%	3,16%	0,91%	0,99%	0,05%
IMA-B (Benchmark)	-0,19%	6,37%	0,23%	1,94%	6,37%	5,02%	-	-

Retorno dos investimentos e Benchmark's de ativos no mês de Dezembro/2022 - RENDA FIXA

	Mês	Ano	3M	6M	12M	24M	VaR Mês	Volatilidade 12M
BB IMA-B TÍTULOS PÚBLICOS FI RENDA FIXA PREVIDENCIÁRIO	-0,22%	6,09%	0,17%	1,80%	6,09%	4,49%	2,47%	0,04%
CAIXA BRASIL IMA-B TÍTULOS PÚBLICOS FI RENDA FIXA LP	-0,24%	6,20%	0,10%	1,87%	6,20%	4,57%	2,52%	0,04%
CAIXA NOVO BRASIL FIC RENDA FIXA REFERENCIADO IMA-B LP	-0,26%	6,02%	-0,06%	1,74%	6,02%	4,43%	2,58%	0,04%

IRF-M (Benchmark)	1,48%	8,82%	1,74%	6,49%	8,82%	6,66%	-	-
BB IRF-M TÍTULOS PÚBLICOS FI RENDA FIXA PREVIDENCIÁRIO	1,43%	8,58%	1,64%	6,34%	8,58%	6,10%	1,73%	0,03%

CDI (Benchmark)	1,12%	12,37%	3,20%	6,61%	12,37%	17,31%	-	-
BB FLUXO FIC RENDA FIXA SIMPLES PREVIDENCIÁRIO	1,03%	11,26%	2,95%	6,09%	11,26%	14,90%	0,00%	0,00%
PREMIUM FIDC SÊNIOR 1	12,28%	-55,17%	11,28%	9,59%	-55,17%	-57,79%	20,48%	0,61%

IPCA (Benchmark)	0,62%	5,78%	1,63%	0,28%	5,78%	16,43%	-	-
BB TÍTULOS PÚBLICOS VÉRTICE 2027 FI RENDA FIXA PREVIDENCIÁRIO	0,32%	-	1,14%	1,58%	-	-	2,22%	-
BRADESCO ALOCAÇÃO DINÂMICA FIC RENDA FIXA	0,73%	8,75%	1,47%	4,49%	8,75%	8,58%	1,51%	0,02%
CAIXA BRASIL GESTÃO ESTRATÉGICA FIC RENDA FIXA	1,14%	10,70%	2,23%	5,84%	10,70%	10,58%	0,37%	0,01%
BB ALOCAÇÃO ATIVA RETORNO TOTAL FIC RENDA FIXA PREVIDENCIÁRIO	0,77%	9,30%	1,67%	4,80%	9,30%	9,89%	1,26%	0,02%

Não definido (Benchmark)	-	-	-	-	-	-	-	-
CAIXA BRASIL 2023 TÍTULOS PÚBLICOS FI RENDA FIXA	0,95%	-	0,83%	0,84%	-	-	0,60%	-

Retorno dos investimentos e Benchmark's de ativos no mês de Dezembro/2022 - RENDA VARIÁVEL

	Mês	Ano	3M	6M	12M	24M	VaR Mês	Volatilidade 12M
Global BDRX (Benchmark)	-4,22%	-28,05%	3,94%	-0,61%	-28,05%	-3,84%	-	-
IBX-50 (Benchmark)	-2,55%	5,72%	0,38%	12,12%	5,72%	-5,43%	-	-
CAIXA BRASIL IBX-50 FI AÇÕES	-2,49%	2,32%	-1,29%	9,96%	2,32%	-9,23%	9,28%	0,23%
IDIV (Benchmark)	-1,61%	12,65%	3,15%	7,71%	12,65%	5,43%	-	-
BB DIVIDENDOS MIDCAPS FIC AÇÕES	-1,10%	1,77%	-2,42%	6,62%	1,77%	-5,19%	10,52%	0,20%
Ibovespa (Benchmark)	-2,45%	4,69%	-0,27%	11,36%	4,69%	-7,80%	-	-
BB AÇÕES ALOCAÇÃO FI AÇÕES	-2,72%	3,65%	-1,81%	9,14%	3,65%	-10,02%	9,33%	0,21%
BB AÇÕES VALOR FIC AÇÕES	-2,48%	-3,47%	-1,99%	5,53%	-3,47%	-8,07%	9,73%	0,19%
BB RETORNO TOTAL FIC AÇÕES	-2,86%	-10,15%	-6,28%	3,31%	-10,15%	-21,87%	10,30%	0,23%
BB SELEÇÃO FATORIAL FIC AÇÕES	-2,57%	-0,76%	-2,39%	7,00%	-0,76%	-6,97%	9,73%	0,21%
CAIXA AÇÕES MULTIGESTOR FIC AÇÕES	-3,65%	-1,79%	-4,24%	6,84%	-1,79%	-16,98%	10,34%	0,22%
CAIXA CONSTRUÇÃO CIVIL FI AÇÕES	-4,06%	-10,50%	-18,36%	5,72%	-10,50%	-39,23%	19,29%	0,32%
CAIXA INFRAESTRUTURA FI AÇÕES	-4,69%	5,71%	-2,56%	7,18%	5,71%	-2,92%	12,64%	0,24%
SMLL (Benchmark)	-3,01%	-15,06%	-7,61%	5,76%	-15,06%	-28,82%	-	-
CAIXA SMALL CAPS ATIVO FI AÇÕES	-2,99%	-15,33%	-7,72%	5,14%	-15,33%	-29,83%	13,87%	0,29%

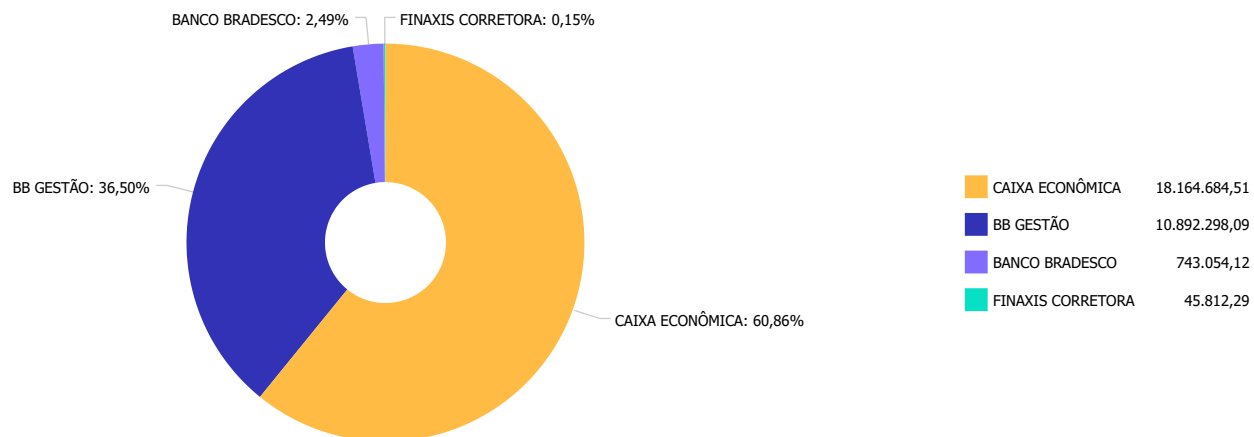
Retorno dos investimentos e Benchmark's de ativos no mês de Dezembro/2022 - RENDA VARIÁVEL

	Mês	Ano	3M	6M	12M	24M	VaR Mês	Volatilidade 12M
CDI (Benchmark)	1,12%	12,37%	3,20%	6,61%	12,37%	17,31%	-	-
BB FI MULTIMERCADO PREVIDENCIÁRIO LP	1,05%	11,78%	2,78%	6,52%	11,78%	15,73%	0,56%	0,01%
CAIXA ALOCAÇÃO MACRO FIC MULTIMERCADO LP	1,10%	10,95%	1,68%	6,67%	10,95%	12,55%	2,24%	0,04%
IFIX (Benchmark)	0,00%	2,22%	-4,14%	2,56%	2,22%	-0,11%	-	-
CAIXA RIO BRAVO FUNDO DE FUNDOS FII - CXRI11	-8,67%	-7,68%	-9,91%	-0,44%	-7,68%	-53,96%	14,39%	0,15%

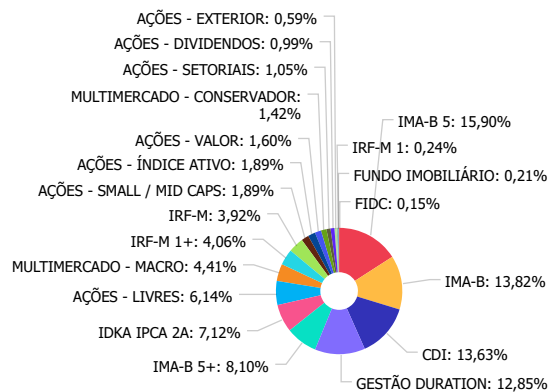
Retorno dos investimentos e Benchmark's de ativos no mês de Dezembro/2022 - INVESTIMENTO NO EXTERIOR

	Mês	Ano	3M	6M	12M	24M	VaR Mês	Volatilidade 12M
Global BDRX (Benchmark)	-4,22%	-28,05%	3,94%	-0,61%	-28,05%	-3,84%	-	-

Distribuição dos ativos por Administradores - base (Dezembro / 2022)



Distribuição dos ativos por Sub-Segmentos - base (Dezembro / 2022)

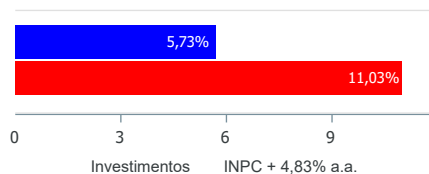


IMA-B 5	4.745.324,98	IMA-B	4.125.066,56	CDI	4.067.950,25
GESTÃO DURATION	3.834.710,84	IMA-B 5+	2.417.649,70	IDKA IPCA 2A	2.125.700,68
AÇÕES - LIVRES	1.833.613,45	MULTIMERCADO - MACRO	1.317.589,53	IRF-M 1+	1.212.428,25
IRF-M	1.168.782,82	AÇÕES - SMALL / MID CAPS	565.245,43	AÇÕES - ÍNDICE ATIVO	565.044,51
AÇÕES - VALOR	477.750,04	MULTIMERCADO - CONSERVADOR	424.224,83	AÇÕES - SETORIAIS	312.596,05
AÇÕES - DIVIDENDOS	295.686,22	AÇÕES - EXTERIOR	175.832,29	IRF-M 1	71.840,29
FUNDO IMOBILIÁRIO	63.000,00	FIDC	45.812,29		

Retorno e Meta de Rentabilidade acumulados no ano de 2022

Mês	Saldo Anterior	Aplicações	Resgates	Saldo no Mês	Retorno	Retorno Acum	Retorno Mês	Retorno Acum	Meta Mês	Meta Acum	Gap Acum	VaR
Janeiro	29.067.844,45	391.267,24	461.203,65	29.151.122,82	153.214,78	153.214,78	0,53%	0,53%	1,07%	1,07%	49,26%	3,00%
Fevereiro	29.151.122,82	488.382,26	566.873,85	29.153.234,42	80.603,19	233.817,97	0,28%	0,81%	1,36%	2,44%	32,93%	2,28%
Março	29.153.234,42	773.020,12	770.355,18	29.950.375,80	794.476,44	1.028.294,41	2,72%	3,55%	2,13%	4,63%	76,78%	3,53%
Abril	29.950.375,80	508.686,69	697.873,19	29.541.527,93	-219.661,37	808.633,04	-0,73%	2,79%	1,40%	6,09%	45,85%	2,77%
Mai	29.541.527,93	568.436,91	594.475,99	29.745.884,83	230.395,98	1.039.029,02	0,78%	3,59%	0,86%	7,01%	51,29%	3,23%
Junho	29.745.884,83	3.054.540,60	3.130.939,04	29.104.049,78	-565.436,61	473.592,41	-1,90%	1,62%	1,02%	8,10%	20,07%	2,80%
Julho	29.104.049,78	2.131.557,90	2.132.884,86	29.267.642,37	164.919,55	638.511,96	0,57%	2,20%	-0,21%	7,87%	27,96%	2,70%
Agosto	29.267.642,37	597.481,92	632.942,18	29.782.363,70	550.181,59	1.188.693,55	1,88%	4,12%	0,12%	8,00%	51,53%	3,20%
Setembro	29.782.363,70	602.338,01	634.918,11	29.974.399,58	224.615,98	1.413.309,53	0,75%	4,91%	0,07%	8,08%	60,75%	3,01%
Outubro	29.974.399,58	596.453,22	635.313,29	30.510.461,66	574.922,15	1.988.231,68	1,92%	6,92%	0,85%	8,99%	76,94%	3,15%
Novembro	30.510.461,66	703.571,05	744.617,72	30.103.342,36	-366.072,63	1.622.159,05	-1,20%	5,64%	0,76%	9,82%	57,41%	5,19%
Dezembro	30.103.342,36	1.994.699,46	2.277.892,97	29.845.849,01	25.700,16	1.647.859,21	0,09%	5,73%	1,11%	11,03%	51,91%	3,04%

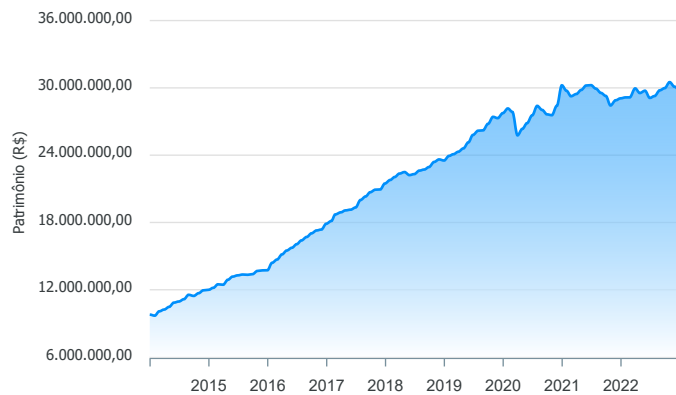
Investimentos x Meta de Rentabilidade



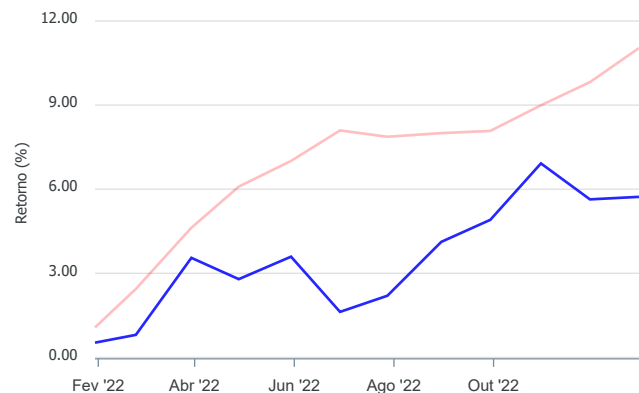
Gráficos ilustrativos de Evolução Patrimonial e indicadores

ANO 36M

Evolução do Patrimônio



Comparativo



- Investimentos Meta de Rentabilidade CDI IMA-B
- IMA-B 5 IMA-B 5+ IMA Geral IRF-M IRF-M 1
- IRF-M 1+ Ibovespa IBX SMLL IDIV

Retorno dos Investimentos após as movimentações (aplicações e resgates) no mês de Dezembro/2022

FUNDOS DE RENDA FIXA

Ativos Renda Fixa	Saldo Anterior	Aplicações	Resgates	Saldo Atual	Retorno (R\$)	Retorno (%)	(%) Instit	Var - Mês
PREMIUM FIDC SÊNIOR 1	40.801,99	0,00	0,00	45.812,29	5.010,30	12,28%	12,28%	20,48%
CAIXA BRASIL IRF-M 1+ TÍTULOS PÚBLICOS FI RENDA FI...	1.193.676,74	0,00	0,00	1.212.428,25	18.751,51	1,57%	1,57%	2,54%
BB IRF-M TÍTULOS PÚBLICOS FI RENDA FIXA PREVIDENCI...	1.152.267,13	0,00	0,00	1.168.782,82	16.515,69	1,43%	1,43%	1,73%
CAIXA BRASIL IDKA IPCA 2A TÍTULOS PÚBLICOS FI REND...	1.428.562,42	0,00	0,00	1.446.190,08	17.627,66	1,23%	1,23%	1,30%
BB ALOCAÇÃO ATIVA RETORNO TOTAL FIC RENDA FIXA PRE...	0,00	1.379.703,66	0,00	1.396.552,88	16.849,22	1,22%	0,77%	1,26%
BB IDKA 2 TÍTULOS PÚBLICOS FI RENDA FIXA PREVIDENC...	671.329,66	0,00	0,00	679.510,60	8.180,94	1,22%	1,22%	1,21%
CAIXA BRASIL GESTÃO ESTRATÉGICA FIC RENDA FIXA	1.676.009,54	0,00	0,00	1.695.103,84	19.094,30	1,14%	1,14%	0,37%
CAIXA BRASIL 2024 IV TÍTULOS PÚBLICOS FI RENDA FIX...	0,00	244.503,07	0,00	246.962,99	2.459,92	1,01%	1,32%	0,99%
CAIXA BRASIL 2023 TÍTULOS PÚBLICOS FI RENDA FIXA	2.582.475,16	0,00	0,00	2.607.043,91	24.568,75	0,95%	0,95%	0,60%
CAIXA BRASIL IRF-M 1 TÍTULOS PÚBLICOS FI RENDA FIX...	40.144,68	31.038,40	0,00	71.840,29	657,21	0,92%	1,15%	0,08%
CAIXA BRASIL IMA-B 5 TÍTULOS PÚBLICOS FI RENDA FIX...	2.433.337,85	0,00	169.422,42	2.285.232,19	21.316,76	0,88%	0,92%	1,14%
BB FLUXO FIC RENDA FIXA SIMPLES PREVIDENCIÁRIO	1.840.940,54	329.738,80	728.216,89	1.460.906,34	18.443,89	0,85%	1,03%	0,00%
BRADESCO ALOCAÇÃO DINÂMICA FIC RENDA FIXA	737.680,25	0,00	0,00	743.054,12	5.373,87	0,73%	0,73%	1,51%
CAIXA BRASIL 2027 TÍTULOS PÚBLICOS FI RENDA FIXA	1.215.870,15	0,00	0,00	1.219.906,12	4.035,97	0,33%	0,33%	2,21%
BB TÍTULOS PÚBLICOS VÉRTICE 2027 FI RENDA FIXA PRE...	990.050,06	0,00	0,00	993.223,68	3.173,62	0,32%	0,32%	2,22%
BB IMA-B TÍTULOS PÚBLICOS FI RENDA FIXA PREVIDENCI...	1.184.993,92	3.710,11	0,00	1.186.121,15	-2.582,88	-0,22%	-0,22%	2,47%
CAIXA BRASIL IMA-B TÍTULOS PÚBLICOS FI RENDA FIXA ...	1.350.654,52	0,00	0,00	1.347.455,45	-3.199,07	-0,24%	-0,24%	2,52%
CAIXA NOVO BRASIL FIC RENDA FIXA REFERENCIADO IMA-...	1.595.693,20	0,00	0,00	1.591.489,96	-4.203,24	-0,26%	-0,26%	2,58%
BB ALOCAÇÃO ATIVA FIC RENDA FIXA PREVIDENCIÁRIO	1.385.050,04	0,00	1.379.703,66	0,00	-5.346,38	-0,39%	-	-
BB IMA-B 5+ TÍTULOS PÚBLICOS FI RENDA FIXA PREVIDE...	1.293.847,11	0,00	0,00	1.278.461,79	-15.385,32	-1,19%	-1,19%	3,82%

Retorno dos Investimentos após as movimentações (aplicações e resgates) no mês de Dezembro/2022

FUNDOS DE RENDA FIXA

Ativos Renda Fixa	Saldo Anterior	Aplicações	Resgates	Saldo Atual	Retorno (R\$)	Retorno (%)	(%) Instit	Var - Mês
CAIXA BRASIL IMA-B 5+ TÍTULOS PÚBLICOS FI RENDA FI...	1.147.392,13	6.005,42	0,00	1.139.187,91	-14.209,64	-1,23%	-1,23%	3,81%
Total Renda Fixa	23.960.777,09	1.994.699,46	2.277.342,97	23.815.266,66	137.133,08	0,57%		1,73%

Retorno dos Investimentos após as movimentações (aplicações e resgates) no mês de Dezembro/2022

FUNDOS DE RENDA VARIÁVEL

Ativos Renda Variável/Estruturados/Imobiliário	Saldo Anterior	Aplicações	Resgates	Saldo Atual	Retorno (R\$)	Retorno (%)	(%) Instit	Var - Mês
CAIXA ALOCAÇÃO MACRO FIC MULTIMERCADO LP	1.303.267,65	0,00	0,00	1.317.589,53	14.321,88	1,10%	1,10%	2,24%
BB FI MULTIMERCADO PREVIDENCIÁRIO LP	419.806,07	0,00	0,00	424.224,83	4.418,76	1,05%	1,05%	0,56%
BB DIVIDENDOS MIDCAPS FIC AÇÕES	298.974,52	0,00	0,00	295.686,22	-3.288,30	-1,10%	-1,10%	10,52%
BB AÇÕES VALOR FIC AÇÕES	489.877,89	0,00	0,00	477.750,04	-12.127,85	-2,48%	-2,48%	9,73%
CAIXA BRASIL IBX-50 FI AÇÕES	579.469,74	0,00	0,00	565.044,51	-14.425,23	-2,49%	-2,49%	9,28%
BB SELEÇÃO FATORIAL FIC AÇÕES	393.949,47	0,00	0,00	383.839,59	-10.109,88	-2,57%	-2,57%	9,73%
BB AÇÕES ALOCAÇÃO FI AÇÕES	893.847,57	0,00	0,00	869.581,87	-24.265,70	-2,71%	-2,71%	9,33%
BB RETORNO TOTAL FIC AÇÕES	285.836,70	0,00	0,00	277.656,28	-8.180,42	-2,86%	-2,86%	10,30%
CAIXA SMALL CAPS ATIVO FI AÇÕES	582.690,57	0,00	0,00	565.245,43	-17.445,14	-2,99%	-2,99%	13,87%
CAIXA AÇÕES MULTIGESTOR FIC AÇÕES	313.999,71	0,00	0,00	302.535,71	-11.464,00	-3,65%	-3,65%	10,34%
CAIXA CONSTRUÇÃO CIVIL FI AÇÕES	120.500,24	0,00	0,00	115.611,33	-4.888,91	-4,06%	-4,06%	19,29%
CAIXA INFRAESTRUTURA FI AÇÕES	206.679,93	0,00	0,00	196.984,72	-9.695,21	-4,69%	-4,69%	12,64%
CAIXA RIO BRAVO FUNDO DE FUNDOS FII - CXRI11	68.980,00	0,00	550,00	63.000,00	-5.430,00	-7,87%	-8,67%	14,39%
Total Renda Variável	5.957.880,06	0,00	550,00	5.854.750,06	-102.580,00	-1,72%		8,11%

Retorno dos Investimentos após as movimentações (aplicações e resgates) no mês de (Dezembro / 2022)

FUNDOS EXTERIOR

Ativos Exterior	Saldo Anterior	Aplicações	Resgates	Saldo Atual	Retorno (R\$)	Retorno (%)	(%) Instit	Var - Mês
CAIXA INSTITUCIONAL FIAÇÕES BDR NÍVEL I	184.685,21	0,00	0,00	175.832,29	-8.852,92	-4,79%	-4,79%	10,61%
Total Exterior	184.685,21	0,00	0,00	175.832,29	-8.852,92	-4,79%		10,61%

Retorno dos Investimentos após as movimentações (aplicações e resgates) no 4º Trimestre/2022

FUNDOS DE RENDA FIXA

Ativos Renda Fixa	Saldo Anterior	Aplicações	Resgates	Saldo Atual	Retorno (R\$)	Retorno (%)	(%) Instit
CAIXA BRASIL 2023 TÍTULOS PÚBLICOS FI RENDA FIXA	2.507.744,08	77.739,50	77.739,50	2.607.043,91	99.299,83	3,84%	0,83%
CAIXA BRASIL IMA-B 5 TÍTULOS PÚBLICOS FI RENDA FIX...	2.484.728,69	0,00	258.557,35	2.285.232,19	59.060,85	2,38%	2,46%
BB FLUXO FIC RENDA FIXA SIMPLES PREVIDENCIÁRIO	1.621.742,01	1.027.734,52	1.243.787,72	1.460.906,34	55.217,53	2,08%	2,95%
CAIXA BRASIL GESTÃO ESTRATÉGICA FIC RENDA FIXA	1.658.201,19	0,00	0,00	1.695.103,84	36.902,65	2,23%	2,23%
CAIXA BRASIL IDKA IPCA 2A TÍTULOS PÚBLICOS FI REND...	1.412.853,55	0,00	0,00	1.446.190,08	33.336,53	2,36%	2,36%
BB IRF-M TÍTULOS PÚBLICOS FI RENDA FIXA PREVIDENCI...	1.149.982,13	0,00	0,00	1.168.782,82	18.800,69	1,63%	1,63%
BB ALOCAÇÃO ATIVA RETORNO TOTAL FIC RENDA FIXA PRE...	0,00	1.379.703,66	0,00	1.396.552,88	16.849,22	1,22%	1,67%
BB IDKA 2 TÍTULOS PÚBLICOS FI RENDA FIXA PREVIDENC...	663.443,83	0,00	0,00	679.510,60	16.066,77	2,42%	2,42%
CAIXA BRASIL 2027 TÍTULOS PÚBLICOS FI RENDA FIXA	972.049,96	268.351,45	32.735,08	1.219.906,12	12.239,79	0,99%	-1,59%
BB TÍTULOS PÚBLICOS VÉRTICE 2027 FI RENDA FIXA PRE...	1.010.577,72	0,00	28.550,74	993.223,68	11.196,70	1,11%	1,14%
CAIXA BRASIL IRF-M 1+ TÍTULOS PÚBLICOS FI RENDA FI...	1.201.483,45	0,00	0,00	1.212.428,25	10.944,80	0,91%	0,91%
BRADESCO ALOCAÇÃO DINÂMICA FIC RENDA FIXA	732.265,14	0,00	0,00	743.054,12	10.788,98	1,47%	1,47%
BB ALOCAÇÃO ATIVA FIC RENDA FIXA PREVIDENCIÁRIO	1.372.305,80	0,00	1.379.703,66	0,00	7.397,86	0,54%	-
PREMIUM FIDC SÊNIOR 1	41.169,59	0,00	0,00	45.812,29	4.642,70	11,28%	11,28%
CAIXA BRASIL IRF-M 1 TÍTULOS PÚBLICOS FI RENDA FIX...	107.031,76	51.359,63	89.471,57	71.840,29	2.920,47	1,84%	3,09%
CAIXA BRASIL 2024 IV TÍTULOS PÚBLICOS FI RENDA FIX...	0,00	244.503,07	0,00	246.962,99	2.459,92	1,01%	2,71%
BB IMA-B TÍTULOS PÚBLICOS FI RENDA FIXA PREVIDENCI...	1.180.456,46	3.710,11	0,00	1.186.121,15	1.954,58	0,17%	0,17%
CAIXA BRASIL IMA-B TÍTULOS PÚBLICOS FI RENDA FIXA ...	1.346.081,51	0,00	0,00	1.347.455,45	1.373,94	0,10%	0,10%
CAIXA NOVO BRASIL FIC RENDA FIXA REFERENCIADO IMA-...	1.592.369,85	0,00	0,00	1.591.489,96	-879,89	-0,06%	-0,06%
BB IMA-B 5+ TÍTULOS PÚBLICOS FI RENDA FIXA PREVIDE...	1.622.618,43	220.724,25	545.628,36	1.278.461,79	-19.252,53	-1,04%	-1,79%

Retorno dos Investimentos após as movimentações (aplicações e resgates) no 4º Trimestre/2022

FUNDOS DE RENDA FIXA

Ativos Renda Fixa	Saldo Anterior	Aplicações	Resgates	Saldo Atual	Retorno (R\$)	Retorno (%)	(%) Instit
CAIXA BRASIL IMA-B 5+ TÍTULOS PÚBLICOS FI RENDA FI...	1.138.796,41	20.897,54	0,00	1.139.187,91	-20.506,04	-1,77%	-1,79%
Total Renda Fixa	23.815.901,56	3.294.723,73	3.656.173,98	23.815.266,66	360.815,35	1,33%	

Retorno dos Investimentos após as movimentações (aplicações e resgates) no 4º Trimestre/2022

FUNDOS DE RENDA VARIÁVEL

Ativos Renda Variável	Saldo Anterior	Aplicações	Resgates	Saldo Atual	Retorno (R\$)	Retorno (%)	(%) Instit
CAIXA ALOCAÇÃO MACRO FIC MULTIMERCADO LP	1.295.764,42	0,00	0,00	1.317.589,53	21.825,11	1,68%	1,68%
BB FI MULTIMERCADO PREVIDENCIÁRIO LP	412.771,66	0,00	0,00	424.224,83	11.453,17	2,77%	2,77%
CAIXA INFRAESTRUTURA FI AÇÕES	202.150,49	0,00	0,00	196.984,72	-5.165,77	-2,56%	-2,56%
CAIXA RIO BRAVO FUNDO DE FUNDOS FII - CXRI11	69.930,00	0,00	1.650,00	63.000,00	-5.280,00	-7,55%	-9,91%
BB DIVIDENDOS MIDCAPS FIC AÇÕES	303.033,08	0,00	0,00	295.686,22	-7.346,86	-2,42%	-2,42%
CAIXA BRASIL IBX-50 FI AÇÕES	572.414,90	0,00	0,00	565.044,51	-7.370,39	-1,29%	-1,29%
BB SELEÇÃO FATORIAL FIC AÇÕES	393.229,04	0,00	0,00	383.839,59	-9.389,45	-2,39%	-2,39%
BB AÇÕES VALOR FIC AÇÕES	487.442,83	0,00	0,00	477.750,04	-9.692,79	-1,99%	-1,99%
CAIXA AÇÕES MULTIGESTOR FIC AÇÕES	315.923,08	0,00	0,00	302.535,71	-13.387,37	-4,24%	-4,24%
BB AÇÕES ALOCAÇÃO FI AÇÕES	885.572,95	0,00	0,00	869.581,87	-15.991,08	-1,81%	-1,81%
BB RETORNO TOTAL FIC AÇÕES	296.263,72	0,00	0,00	277.656,28	-18.607,44	-6,28%	-6,28%
CAIXA CONSTRUÇÃO CIVIL FI AÇÕES	141.602,87	0,00	0,00	115.611,33	-25.991,54	-18,36%	-18,36%
CAIXA SMALL CAPS ATIVO FI AÇÕES	612.542,33	0,00	0,00	565.245,43	-47.296,90	-7,72%	-7,72%
Total Renda Variável	5.988.641,37	0,00	1.650,00	5.854.750,06	-132.241,31	-2,21%	

Retorno dos Investimentos após as movimentações (aplicações e resgates) no 4º Trimestre/2022

FUNDOS EXTERIOR

Ativos Exterior	Saldo Anterior	Aplicações	Resgates	Saldo Atual	Retorno (R\$)	Retorno (%)	(%) Instit
CAIXA INSTITUCIONAL FIAÇÕES BDR NÍVEL I	169.856,65	0,00	0,00	175.832,29	5.975,64	3,52%	3,52%
Total Exterior	169.856,65	0,00	0,00	175.832,29	5.975,64	3,52%	

Retorno dos Investimentos após as movimentações (aplicações e resgates) no ano de 2022

FUNDOS DE RENDA FIXA

Ativos Renda Fixa	Saldo Anterior	Aplicações	Resgates	Saldo Atual	Retorno (R\$)	Retorno (%)	(%) Instit
CAIXA BRASIL IMA-B 5 TÍTULOS PÚBLICOS FI RENDA FIX...	2.570.788,75	0,00	524.396,86	2.285.232,19	238.840,30	9,29%	9,67%
CAIXA BRASIL GESTÃO ESTRATÉGICA FIC RENDA FIXA	3.057.143,81	0,00	1.586.672,76	1.695.103,84	224.632,79	7,35%	10,70%
CAIXA BRASIL IDKA IPCA 2A TÍTULOS PÚBLICOS FI REND...	1.326.290,27	0,00	0,00	1.446.190,08	119.899,81	9,04%	9,04%
BB IRF-M TÍTULOS PÚBLICOS FI RENDA FIXA PREVIDENCI...	2.756.066,87	0,00	1.706.273,80	1.168.782,82	118.989,75	4,32%	8,58%
BB IMA-B TÍTULOS PÚBLICOS FI RENDA FIXA PREVIDENCI...	2.108.748,45	53.900,03	1.086.076,64	1.186.121,15	109.549,31	5,07%	6,09%
CAIXA NOVO BRASIL FIC RENDA FIXA REFERENCIADO IMA-...	1.982.996,57	0,00	500.000,00	1.591.489,96	108.493,39	5,47%	6,02%
CAIXA BRASIL 2023 TÍTULOS PÚBLICOS FI RENDA FIXA	0,00	2.577.739,50	77.739,50	2.607.043,91	107.043,91	4,15%	-
BB FLUXO FIC RENDA FIXA SIMPLES PREVIDENCIÁRIO	193.831,19	3.935.049,51	2.770.035,45	1.460.906,34	102.061,09	2,47%	11,26%
BB ALOCAÇÃO ATIVA FIC RENDA FIXA PREVIDENCIÁRIO	1.286.223,45	0,00	1.379.703,66	0,00	93.480,21	7,27%	-
BB IDKA 2 TÍTULOS PÚBLICOS FI RENDA FIXA PREVIDENC...	1.132.945,00	0,00	545.233,18	679.510,60	91.798,78	8,10%	9,32%
CAIXA BRASIL IRF-M 1+ TÍTULOS PÚBLICOS FI RENDA FI...	1.220.257,77	0,00	87.884,52	1.212.428,25	80.055,00	6,56%	6,96%
CAIXA BRASIL IMA-B TÍTULOS PÚBLICOS FI RENDA FIXA ...	1.268.851,91	0,00	0,00	1.347.455,45	78.603,54	6,19%	6,19%
CAIXA BRASIL IMA-B 5+ TÍTULOS PÚBLICOS FI RENDA FI...	2.016.705,74	61.809,76	1.000.000,00	1.139.187,91	60.672,41	2,92%	3,06%
BRADESCO ALOCAÇÃO DINÂMICA FIC RENDA FIXA	683.270,11	0,00	0,00	743.054,12	59.784,01	8,75%	8,75%
BB IMA-B 5+ TÍTULOS PÚBLICOS FI RENDA FIXA PREVIDE...	979.964,93	1.794.176,35	1.545.628,36	1.278.461,79	49.948,87	1,80%	2,95%
BB TÍTULOS PÚBLICOS VÉRTICE 2027 FI RENDA FIXA PRE...	0,00	1.000.000,00	28.550,74	993.223,68	21.774,42	2,18%	-
BB ALOCAÇÃO ATIVA RETORNO TOTAL FIC RENDA FIXA PRE...	0,00	1.379.703,66	0,00	1.396.552,88	16.849,22	1,22%	9,30%
CAIXA BRASIL IRF-M 1 TÍTULOS PÚBLICOS FI RENDA FIX...	336.594,60	123.969,31	402.809,48	71.840,29	14.085,86	3,06%	11,74%
CAIXA BRASIL 2027 TÍTULOS PÚBLICOS FI RENDA FIXA	0,00	1.239.584,19	32.735,08	1.219.906,12	13.057,01	1,05%	-
CAIXA BRASIL 2024 IV TÍTULOS PÚBLICOS FI RENDA FIX...	0,00	244.503,07	0,00	246.962,99	2.459,92	1,01%	3,16%

Retorno dos Investimentos após as movimentações (aplicações e resgates) no ano de 2022

FUNDOS DE RENDA FIXA

Ativos Renda Fixa	Saldo Anterior	Aplicações	Resgates	Saldo Atual	Retorno (R\$)	Retorno (%)	(%) Instit
PREMIUM FIDC SÊNIOR 1	102.197,30	0,00	0,00	45.812,29	-56.385,01	-55,17%	-55,17%
Total Renda Fixa	23.022.876,72	12.410.435,38	13.273.740,03	23.815.266,66	1.655.694,59	4,67%	

Retorno dos Investimentos após as movimentações (aplicações e resgates) no ano de 2022

FUNDOS DE RENDA VARIÁVEL

Ativos Renda Variável	Saldo Anterior	Aplicações	Resgates	Saldo Atual	Retorno (R\$)	Retorno (%)	(%) Instit
CAIXA ALOCAÇÃO MACRO FIC MULTIMERCADO LP	1.187.555,69	0,00	0,00	1.317.589,53	130.033,84	10,95%	10,95%
BB FI MULTIMERCADO PREVIDENCIÁRIO LP	379.531,66	0,00	0,00	424.224,83	44.693,17	11,78%	11,78%
BB AÇÕES ALOCAÇÃO FI AÇÕES	838.941,38	0,00	0,00	869.581,87	30.640,49	3,65%	3,65%
CAIXA BRASIL IBX-50 FI AÇÕES	552.247,07	0,00	0,00	565.044,51	12.797,44	2,32%	2,32%
CAIXA INFRAESTRUTURA FI AÇÕES	186.347,33	0,00	0,00	196.984,72	10.637,39	5,71%	5,71%
BB DIVIDENDOS MIDCAPS FIC AÇÕES	290.558,67	0,00	0,00	295.686,22	5.127,55	1,76%	1,76%
CAIXA RIO BRAVO FUNDO DE FUNDOS FII - CXRI11	68.240,00	0,00	6.550,00	63.000,00	1.310,00	1,92%	-7,68%
BB SELEÇÃO FATORIAL FIC AÇÕES	386.759,27	0,00	0,00	383.839,59	-2.919,68	-0,75%	-0,75%
CAIXA AÇÕES MULTIGESTOR FIC AÇÕES	308.052,17	0,00	0,00	302.535,71	-5.516,46	-1,79%	-1,79%
CAIXA CONSTRUÇÃO CIVIL FI AÇÕES	129.175,66	0,00	0,00	115.611,33	-13.564,33	-10,50%	-10,50%
BB AÇÕES VALOR FIC AÇÕES	494.925,38	0,00	0,00	477.750,04	-17.175,34	-3,47%	-3,47%
BB RETORNO TOTAL FIC AÇÕES	309.007,09	0,00	0,00	277.656,28	-31.350,81	-10,15%	-10,15%
CAIXA SMALL CAPS ATIVO FI AÇÕES	667.573,46	0,00	0,00	565.245,43	-102.328,03	-15,33%	-15,33%
Total Renda Variável	5.798.914,83	0,00	6.550,00	5.854.750,06	62.385,23	1,08%	

Retorno dos Investimentos após as movimentações (aplicações e resgates) no ano de 2022

FUNDOS EXTERIOR

Ativos Exterior	Saldo Anterior	Aplicações	Resgates	Saldo Atual	Retorno (R\$)	Retorno (%)	(%) Instit
CAIXA INSTITUCIONAL FIAÇÕES BDR NÍVEL I	246.052,90	0,00	0,00	175.832,29	-70.220,61	-28,54%	-28,54%
Total Exterior	246.052,90	0,00	0,00	175.832,29	-70.220,61	-28,54%	

Disclaimer

Este documento (caracterizado como relatório, parecer ou análise) foi preparado para uso exclusivo do destinatário, não podendo ser reproduzido ou distribuído por este a qualquer pessoa sem expressa autorização da empresa. As informações aqui contidas são somente com o objetivo de prover informações e não representa, em nenhuma hipótese, uma oferta de compra e venda ou solicitação de compra e venda de qualquer valor mobiliário ou instrumento financeiro. Trata-se apenas uma OPINIÃO que reflete o momento da análise e são consubstanciadas em informações coletadas em fontes públicas e que julgamos confiáveis.

A utilização destas informações em suas tomadas de decisão e consequentes perdas e ganhos não nos torna responsáveis diretos. As informações aqui contidas não representam garantia de exatidão das informações prestadas ou julgamento sobre a qualidade delas, e não devem ser consideradas como tais.

As informações deste documento estão em consonância com as informações sobre os produtos mencionados, entretanto não substituem seus materiais oficiais, como regulamentos, prospectos de divulgação e outros. É recomendada a leitura cuidadosa destes materiais, com especial atenção para as cláusulas relativas ao objetivo, aos riscos e à política de investimento dos produtos. Todas as informações podem ser obtidas com o responsável pela distribuição, gestão ou no site da CVM (Comissão de Valores Mobiliários).

Sua elaboração buscou atender os objetivos de investimentos do cliente, considerando a sua situação financeira e seu perfil.

A rentabilidade obtida no passado não representa garantia de rentabilidade futura e os produtos estruturados e/ou de longo prazo possuem, além da volatilidade, riscos associados à sua carteira de crédito e estruturação. Os riscos inerentes aos diversos tipos de operações com valores mobiliários de bolsa, balcão, nos mercados de liquidação futura e de derivativos, podem resultar em perdas aos investimentos realizados, bem como o inverso proporcionalmente. Todos e qualquer outro valor exibido está representado em Real (BRL) e para os cálculos, foram utilizadas observações diárias, sendo sua fonte o Sistema Quantum Axis e a CVM.

A contratação de empresa de consultoria de valores mobiliários para a emissão deste documento não assegura ou sugere a existência de garantia de resultados futuros ou a isenção de risco. Cabe a consultoria de valores mobiliários a prestação dos serviços de orientação, recomendação e aconselhamento, de forma profissional, independente e individualizada, sobre investimentos no mercado de valores mobiliários, cuja adoção e implementação sejam exclusivas do cliente.

Na apuração do cálculo de rentabilidade da carteira de investimentos são considerados os recursos descritos no art. 6º da Resolução CMN nº 4.963/2021, provenientes do recolhimento das alíquotas de contribuição dos servidores, exclusivamente com finalidade previdenciária, excluindo qualquer tipo de recurso recebidos com finalidade administrativa, em consonância com a Portaria nº 402/2008, art. 15, inciso III, alínea "a".

Os RPPS devem estar adequados às normativas pertinentes e principalmente a Portaria nº 519, de 24 de agosto de 2011 e suas alterações, além da Resolução CMN nº 4.963 de 25 de novembro de 2021 e suas alterações, que dispõem sobre as aplicações dos recursos financeiros dos Regimes Próprios de Previdência Social, instituídos pela União, Estados, Distrito Federal e Municípios e dá outras providências.

